



5 giugno #economia

I divari di reddito in base alle dichiarazioni Irpef

Il reddito complessivo nel 2022

In base alle dichiarazioni Irpef presentate nel 2022 (e riferite all'anno di imposta precedente) il reddito complessivo medio, calcolato su un totale di 920.274 contribuenti in Friuli Venezia Giulia, si attestava a 23.510 euro (951 in più rispetto all'anno precedente, pari a +4,2%). Tale valore sintetizza una notevole variabilità, che si può riscontrare in relazione alle principali caratteristiche socio-anagrafiche dei contribuenti.

Le donne dichiarano 10.000 euro in meno

Le donne in media presentano un reddito complessivo inferiore di quasi 10.000 euro a quello degli uomini (18.494 euro contro 28.306, pari a oltre un terzo in meno). Rispetto alle dichiarazioni del 2021 che si riferivano al periodo della pandemia, inoltre, l'incremento è stato più accentuato per la componente maschile (+4,5% contro +3,7%). Come è noto la partecipazione femminile al mercato del lavoro è ancora inferiore a quella degli uomini, sia in termini di un minore tasso di occupazione, sia di una maggiore diffusione degli impieghi a tempo parziale; l'accesso alle posizioni apicali, inoltre, è molto più difficile. Le notevoli disparità esistenti si ripercuotono inevitabilmente anche sui redditi pensionistici, perpetuando il divario rispetto alla componente maschile anche dopo il termine della vita lavorativa. Pur costituendo complessivamente il 48,9% dei contribuenti della nostra regione, le donne sono appena un quarto tra coloro che dichiarano più di 40.000 euro (25,6%).

Tra 45 e 64 anni i redditi più elevati

Un altro divario molto pronunciato è quello relativo all'età. I contribuenti nella fascia compresa tra 45 e 64 anni registrano il reddito medio complessivo più elevato (quasi 28.000 euro), decisamente superiore sia rispetto a quello degli over 65 (22.759 euro), sia a quello dei 25-44enni (20.796 euro). I contribuenti della classe 45-64 anni, inoltre, presentano l'incremento più sostenuto (+5% rispetto all'anno precedente). I pochi under 25 che dichiarano un reddito ai fini Irpef (sono circa 41.000, il 4,5% del totale), totalizzano in media meno di 8.000 euro e sono gli unici a registrare una variazione negativa su base annua (-7,6%).

I contribuenti nati all'estero

Un'altra categoria che evidenzia un divario molto consistente è quella dei contribuenti nati all'estero (quasi il 15% del totale), che dichiarano in media 7.500 euro in meno rispetto a quelli nati in Italia (17.088 euro contro 24.613 euro); sono anche quelli che fanno registrare la variazione maggiormente positiva rispetto all'anno precedente (+6,3%). Questi dati riflettono sostanzialmente la condizione dei cittadini immigrati, anche se comprendono una quota di italiani nati all'estero (in particolare in Svizzera, Germania, e Francia) e di stranieri che hanno ormai acquisito la cittadinanza italiana. Le donne nate all'estero nel 2022 hanno dichiarato mediamente appena 13.413 euro, circa 6.000 in meno di quelle nate in Italia. I maschi originari di altri Paesi dichiarano 1.000 euro in più delle donne nate in Italia e 9.435 euro in meno degli uomini nati nel nostro Paese, la categoria con il valore più elevato (quasi 30.000 euro). Le donne straniere presentano maggiori difficoltà di conciliazione rispetto alle italiane, principalmente per la mancanza di reti familiari di supporto alla cura dei figli; in alcuni contesti possono incidere anche motivi religiosi o culturali. Inoltre sono spesso impiegate nelle attività di assistenza alla persona, di solito associate a basse retribuzioni.





I dati provinciali

A livello territoriale la provincia di Trieste presenta il valore più elevato (quasi 25.000 euro); seguita da Pordenone (con 23.599 euro e l'aumento maggiore rispetto al 2021, +4,9%), Udine (23.213) e Gorizia (circa 22.000 euro). Le donne nate all'estero e residenti nell'isontino presentano la media più bassa (meno di 13.000 euro); al contrario gli uomini nati in Italia che vivono nell'area giuliana mostrano il dato più elevato (quasi 32.000 euro).

Nota metodologica

I dati elaborati provengono dal Dipartimento delle Finanze del Ministero dell'Economia e delle Finanze. Nel conteggio del numero di contribuenti e nel calcolo della media pro capite sono esclusi coloro che dichiarano un reddito complessivo ai fini Irpef pari a zero (nel 2022 erano 15.586 in Friuli Venezia Giulia).

Tab. 1 – Numero di contribuenti in FVG per genere e Paese di nascita, dichiarazioni Irpef 2022

	Maschi	Femmine	Totale	% femmine
Nati all'estero	71.850	63.033	134.883	46,7
Nati in Italia	398.640	386.751	785.391	49,2
Totale	470.490	449.784	920.274	48,9

Fonte: elaborazioni IRES FVG su dati MEF-Dipartimento delle Finanze.

Non sono considerati coloro che dichiarano un reddito complessivo ai fini Irpef pari a zero.

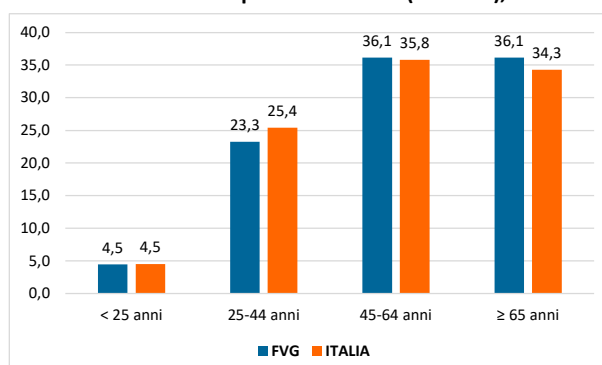
Tab. 2 – Numero di contribuenti in FVG per provincia e Paese di nascita, dichiarazioni Irpef 2022

	Nati all'estero	Nati in Italia	Totale	% nati all'estero
Pordenone	39.335	195.245	234.580	16,8
Gorizia	17.768	89.466	107.234	16,6
Trieste	26.877	151.077	177.954	15,1
Udine	50.903	349.603	400.506	12,7
FVG	134.883	785.391	920.274	14,7

Fonte: elaborazioni IRES FVG su dati MEF-Dipartimento delle Finanze.

Non sono considerati coloro che dichiarano un reddito complessivo ai fini Irpef pari a zero.

Fig. 1 – Ripartizione dei contribuenti per classe di età (valori %), dichiarazioni Irpef 2022



Fonte: elaborazioni IRES FVG su dati MEF-Dipartimento delle Finanze.

Non sono considerati coloro che dichiarano un reddito complessivo ai fini Irpef pari a zero.



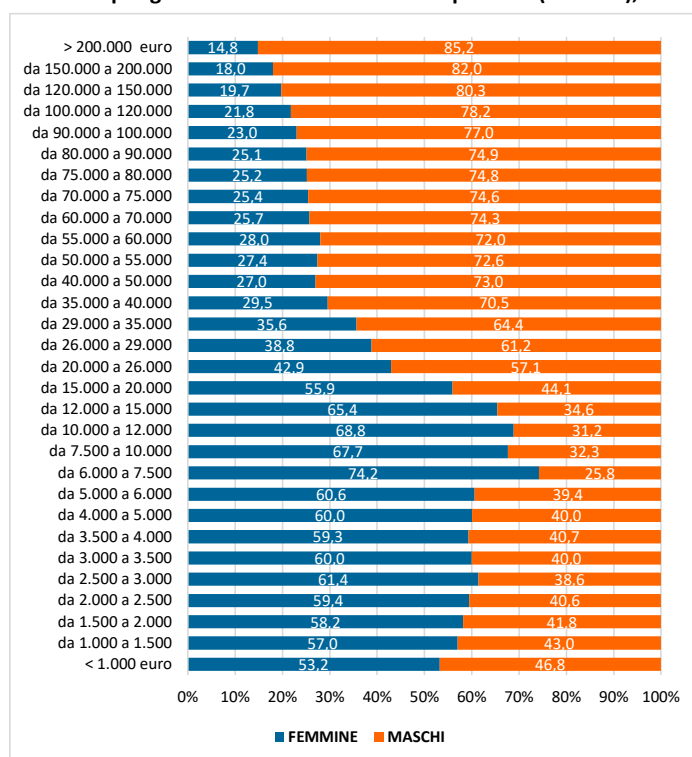


Tab. 3 – Reddito complessivo medio per genere (euro) in FVG per anno di dichiarazione

	2021	2022	Var. ass.	Var. %
Femmine	17.828	18.494	666	3,7
Maschi	27.087	28.306	1.219	4,5
Totale	22.559	23.510	951	4,2

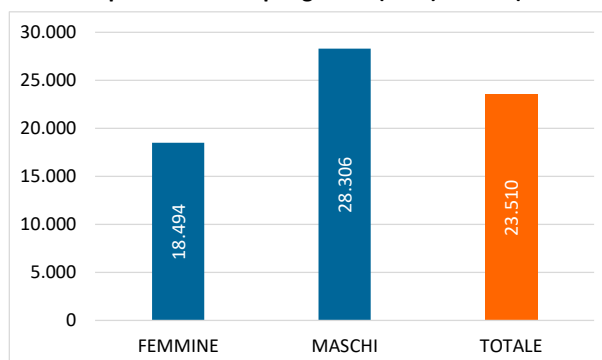
Fonte: elaborazioni IRES FVG su dati MEF-Dipartimento delle Finanze

Fig. 2 – Contribuenti in FVG per genere e classe di reddito complessivo (valori %), dichiarazioni Irpef 2022



Fonte: elaborazioni IRES FVG su dati MEF-Dipartimento delle Finanze

Fig. 3 - Reddito complessivo medio per genere (euro) in FVG (dichiarazioni 2022)



Fonte: elaborazioni IRES FVG su dati MEF-Dipartimento delle Finanze



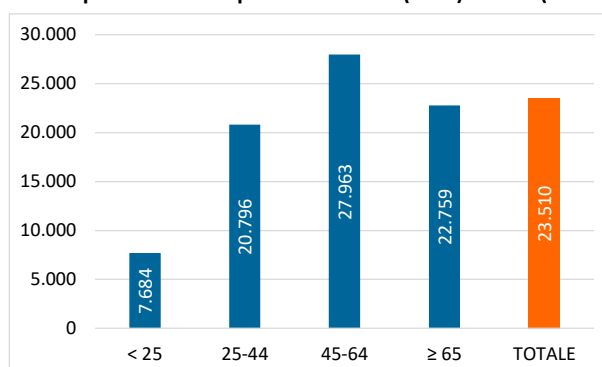


Tab. 4 – Reddito complessivo medio per classe di età (euro) in FVG per anno di dichiarazione

	2021	2022	Var. ass.	Var. %
< 25 anni	8.317	7.684	-633	-7,6
25-44 anni	20.343	20.796	452	2,2
45-64 anni	26.635	27.963	1.329	5,0
≥ 65 anni	21.864	22.759	895	4,1
Totale	22.559	23.510	951	4,2

Fonte: elaborazioni IRES FVG su dati MEF-Dipartimento delle Finanze

Fig. 4 - Reddito complessivo medio per classe di età (euro) in FVG (dichiarazioni 2022)



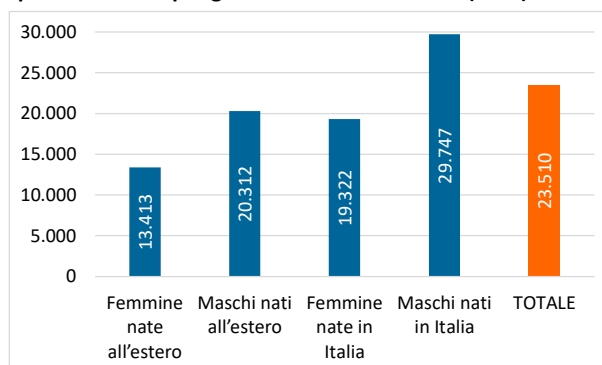
Fonte: elaborazioni IRES FVG su dati MEF-Dipartimento delle Finanze

Tab. 5 – Reddito complessivo medio per genere e Paese di nascita (euro) in FVG per anno di dichiarazione

	2021	2022	Var. ass.	Var. %
Femmine nate all'estero	12.791	13.413	622	4,9
Maschi nati all'estero	18.974	20.312	1.337	7,0
Totale nati all'estero	16.071	17.088	1.016	6,3
Femmine nate in Italia	18.627	19.322	695	3,7
Maschi nati in Italia	28.496	29.747	1.251	4,4
Totale nati in Italia	23.638	24.613	975	4,1

Fonte: elaborazioni IRES FVG su dati MEF-Dipartimento delle Finanze

Fig. 5 - Reddito complessivo medio per genere e Paese di nascita (euro) in FVG (dichiarazioni 2022)



Fonte: elaborazioni IRES FVG su dati MEF-Dipartimento delle Finanze





Tab. 6 – Reddito complessivo medio per provincia (euro) in FVG per anno di dichiarazione

	2021	2022	Var. ass.	Var. %
Trieste	24.193	24.931	737	3,0
Pordenone	22.505	23.599	1.095	4,9
Udine	22.206	23.213	1.007	4,5
Gorizia	21.295	22.070	775	3,6
Totale	22.559	23.510	951	4,2

Fonte: elaborazioni IRES FVG su dati MEF-Dipartimento delle Finanze

Tab. 7 – Reddito complessivo medio (euro) per genere e provincia (dichiarazioni 2022)

	Femmine	Maschi	Totale
Trieste	20.326	29.638	24.931
Pordenone	18.281	28.528	23.599
Udine	17.901	28.328	23.213
Gorizia	18.014	25.686	22.070
Totale	18.494	28.306	23.510

Fonte: elaborazioni IRES FVG su dati MEF-Dipartimento delle Finanze

Tab. 8 – Reddito complessivo medio (euro) per genere e provincia, contribuenti NATI IN ITALIA (dichiarazioni 2022)

	Femmine	Maschi	Totale
Trieste	21.520	31.722	26.548
Pordenone	19.054	30.089	24.724
Udine	18.596	29.257	24.036
Gorizia	18.897	27.681	23.363
Totale	19.322	29.747	24.613

Fonte: elaborazioni IRES FVG su dati MEF-Dipartimento delle Finanze

Tab. 9 – Reddito complessivo medio (euro) per genere e provincia, contribuenti NATI ALL'ESTERO (dichiarazioni 2022)

	Femmine	Maschi	Totale
Pordenone	14.176	21.224	18.019
Udine	13.186	21.864	17.559
Trieste	13.465	18.181	15.842
Gorizia	12.103	17.585	15.559
Totale	13.413	20.312	17.088

Fonte: elaborazioni IRES FVG su dati MEF-Dipartimento delle Finanze

