



Un approfondimento sulle dichiarazioni dei redditi ai fini IRPEF del 2025

Le disparità nella distribuzione dei redditi

In base alle dichiarazioni IRPEF presentate nel 2025 (e riferite all'anno di imposta precedente) il reddito complessivo medio in Friuli Venezia Giulia si attestava a 26.787 euro. Tale valore sintetizza una notevole variabilità, che si può riscontrare in relazione alle principali caratteristiche socio-anagrafiche dei contribuenti. In particolare, si conferma un forte divario di genere, con le donne che dichiarano in media 10.208 euro in meno rispetto ai maschi (quasi un terzo in meno). A livello nazionale il gap è leggermente più contenuto (-9.071 euro, pari a -30,1%). A Trieste si registrano i valori più elevati, oltre 33.000 euro per gli uomini e 23.572 euro per le donne, che collocano l'area giuliana all'ottavo posto tra le province italiane per reddito complessivo medio femminile.

L'esame delle due principali categorie di contribuenti conferma l'ampio differenziale di genere esistente. Tra i lavoratori dipendenti le donne sono il 46,2% e dichiarano in media quasi 7.700 euro in meno (-26,8% rispetto agli uomini). Tra i pensionati la differenza è maggiore: le donne sono il 52,4% e il loro reddito è pari in media a quasi 9.000 euro in meno (-32%).

Le classi di reddito

Due contribuenti su tre dichiarano meno di 29.000 euro in Friuli Venezia Giulia (il 66,1%); tra le donne questa percentuale si avvicina all'80% (76,8%). All'opposto sopra i 50.000 euro di reddito complessivo, scaglione su cui viene applicata l'aliquota marginale più elevata (43%), si trovano in larga maggioranza contribuenti maschi (tre su quattro), a riprova del notevole divario di genere ancora esistente. Come è noto, nonostante alcuni progressi negli anni più recenti, la partecipazione femminile al mercato del lavoro è ancora molto inferiore a quella degli uomini anche nella nostra regione, sia in termini di un minore tasso di occupazione, sia di una maggiore diffusione degli impieghi a tempo parziale. L'accesso alle posizioni apicali, inoltre, è decisamente più difficile per le donne. Le notevoli disparità esistenti si ripercuotono inevitabilmente anche sui redditi pensionistici come si è visto, perpetuando la distanza rispetto alla componente maschile anche dopo il termine della vita lavorativa.

Premi di produttività e welfare

I lavoratori dipendenti del settore privato a cui sono stati erogati dei premi di produttività per i quali è prevista una tassazione sostitutiva dell'IRPEF e delle addizionali (un'aliquota del 5% nel 2024) sono stati oltre 56.000 in Friuli Venezia Giulia, per un ammontare medio di circa 1.300 euro. I dipendenti a cui questi premi sono stati erogati (totalmente o parzialmente) sotto forma di welfare (prestazioni, opere, servizi corrisposti in natura o sotto forma di rimborso spese aventi finalità di rilevanza sociale, benefit non assoggettati ad alcuna imposizione entro i limiti dell'importo del premio agevolabile) erano poco più di 16.000 in regione sempre nel 2024, per un ammontare medio di circa 1.000 euro.

La previdenza complementare

Nell'ultimo decennio è aumentata l'attenzione nei confronti della previdenza complementare, alla luce delle crescenti incertezze circa l'ammontare delle pensioni future. A tale proposito si può osservare che, in Friuli Venezia Giulia, il numero di persone che hanno effettuato dei versamenti portandoli poi in deduzione nella dichiarazione dei redditi è più che raddoppiato dal 2013 al 2025, passando da 34.751 a 77.188. Anche il valore medio delle deduzioni è cresciuto nel tempo nella nostra regione, da 2.180 euro nel 2013 a 2.348 nel 2022; il recente triennio ha registrato un calo fino a 2.275 euro nel 2025 (poco meno del dato nazionale pari a 2.281 euro). Si ricorda che i





contributi versati alle forme pensionistiche complementari, relativi sia a fondi negoziali che a fondi individuali, possono essere dedotti fino a un limite massimo fissato a 5.164,57 euro. I dati presentati, inoltre, non comprendono i versamenti eseguiti dai datori di lavoro che, in quanto sostituti d'imposta, effettuano già il calcolo della deducibilità fiscale direttamente nella busta paga dei propri dipendenti.

La più recente relazione annuale per il 2024 della Covip (Commissione di vigilanza sui fondi pensione) attesta una notevole diffusione della previdenza complementare nella nostra regione. Il Friuli Venezia Giulia è infatti al quarto posto in Italia in base al rapporto tra iscritti alla previdenza complementare e Forze di lavoro (con il 45,4%), dopo il Trentino-Alto Adige (62,8%), il Veneto (47,6%) e la Valle d'Aosta (47,2%). Si ricorda che le Forze di lavoro comprendono sia le persone occupate, sia quelle alla ricerca di un impiego (in base alle stime dell'ISTAT). Sempre in base ai dati diffusi dalla Covip, nel 2024 il contributo medio alla previdenza complementare in Friuli Venezia Giulia è stato pari a 2.720 euro, un po' meno dei 2.890 euro registrati a livello nazionale.

Nota metodologica

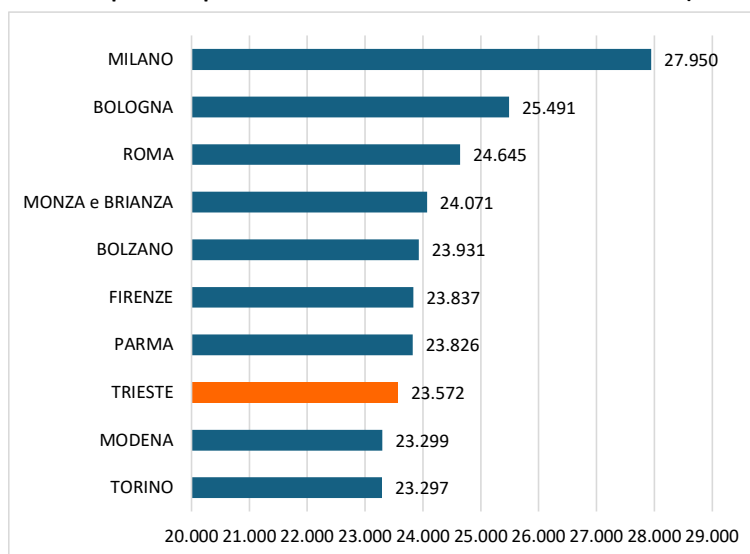
I dati elaborati provengono dal Dipartimento delle Finanze del Ministero dell'Economia e delle Finanze. *Nel calcolo della media pro capite sono esclusi coloro che dichiarano un reddito complessivo ai fini IRPEF pari a zero* (nel 2024 erano 19.254 in Friuli Venezia Giulia, su un totale di 960.295). Alcuni contribuenti con un reddito lordo pari a zero, infatti, sono comunque obbligati a presentare una dichiarazione (ad esempio imprenditori o lavoratori autonomi).

Tab. 1 – Reddito complessivo medio ai fini IRPEF (in euro) per genere e provincia, 2025

	TRIESTE	PORDENONE	UDINE	GORIZIA	FVG	ITALIA
FEMMINE	23.572	21.266	20.944	21.015	21.554	21.079
MASCHI	33.305	31.846	31.913	28.726	31.762	30.150
TOTALE	28.404	26.764	26.523	25.164	26.787	25.816
<i>differenza</i>	<i>-9.734</i>	<i>-10.580</i>	<i>-10.969</i>	<i>-7.711</i>	<i>-10.208</i>	<i>-9.071</i>
<i>(F-M)/M*100</i>	<i>-29,2%</i>	<i>-33,2%</i>	<i>-34,4%</i>	<i>-26,8%</i>	<i>-32,1%</i>	<i>-30,1%</i>

Fonte: elaborazioni IRES FVG su dati MEF-Dipartimento delle Finanze
Nel calcolo dei valori medi non sono considerati i contribuenti con reddito nullo.

Fig. 1 – Prime 10 province per REDDITO COMPLESSIVO MEDIO FEMMINILE (in euro), 2025



Fonte: elaborazioni IRES FVG su dati MEF-Dipartimento delle Finanze





Tab. 2 – Redditi da lavoro dipendente e assimilati, FVG 2025

	n. contribuenti	Reddito medio
Femmine	248.661	€ 20.950
Maschi	290.135	€ 28.628
Totale	538.796	€ 25.085
% femmine	46,2	

Fonte: elaborazioni IRES FVG su dati MEF-Dipartimento delle Finanze

Tab. 3 – Redditi da pensione, FVG 2025

	n. contribuenti	Reddito medio
Femmine	185.716	€ 18.918
Maschi	168.710	€ 27.815
Totale	354.426	€ 23.153
% femmine	52,4	

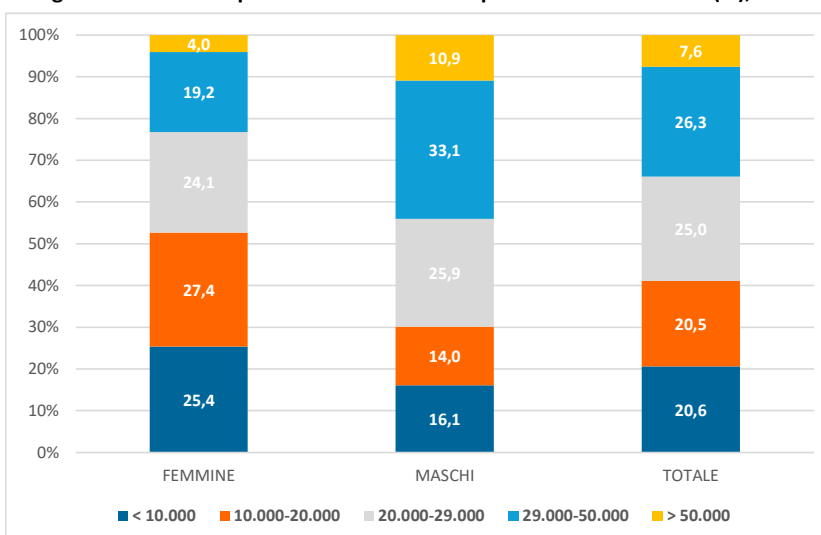
Fonte: elaborazioni IRES FVG su dati MEF-Dipartimento delle Finanze

Tab. 4 – Numero di contribuenti per classi di reddito complessivo (in euro) e sesso in FVG, 2025

CLASSE DI REDDITO COMPLESSIVO (euro)	FEMMINE	MASCHI	TOTALE	% FEMMINE
< 10.000	118.533	79.510	198.043	59,9
10.000-20.000	127.905	68.943	196.848	65,0
20.000-29.000	112.536	127.703	240.239	46,8
29.000-50.000	89.552	163.095	252.647	35,4
> 50.000	18.863	53.655	72.518	26,0
TOTALE	467.389	492.906	960.295	48,7

Fonte: elaborazioni IRES FVG su dati MEF-Dipartimento delle Finanze

Fig. 2 - Contribuenti per classi di reddito complessivo e sesso in FVG (%), 2025



Fonte: elaborazioni IRES FVG su dati MEF-Dipartimento delle Finanze





Tab. 5 – Premi di produttività (a tassazione sostitutiva) in Friuli Venezia Giulia

Anno della dichiarazione	Frequenza	Ammontare medio
2021	53.060	€ 1.195
2022	49.557	€ 1.311
2023	51.343	€ 1.313
2024	57.465	€ 1.278
2025	56.036	€ 1.314

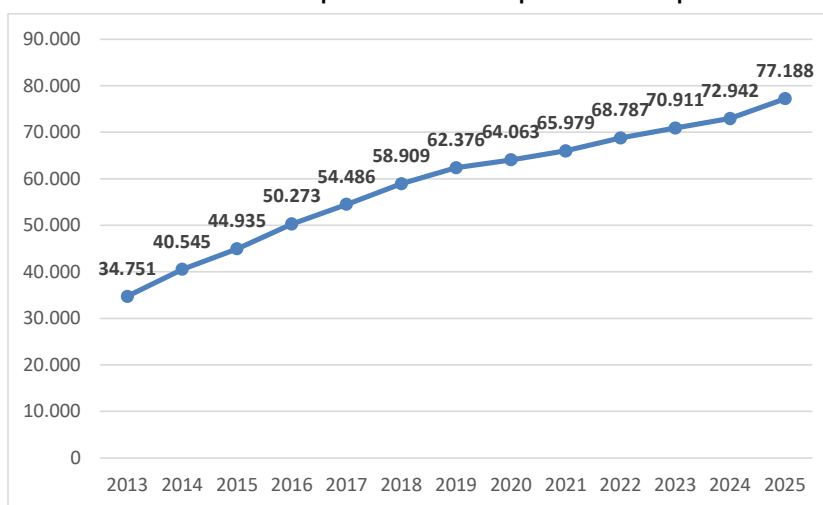
Fonte: elaborazioni IRES FVG su dati MEF-Dipartimento delle Finanze

Tab. 6 – Premi di produttività erogati in forma di benefit in Friuli Venezia Giulia

Anno della dichiarazione	Frequenza	Ammontare medio
2021	7.206	€ 784
2022	8.334	€ 739
2023	11.174	€ 904
2024	12.437	€ 914
2025	16.077	€ 1.011

Fonte: elaborazioni IRES FVG su dati MEF-Dipartimento delle Finanze

Fig. 3 - Numero di contribuenti con deduzioni per versamenti alla previdenza complementare in FVG, 2013-2025

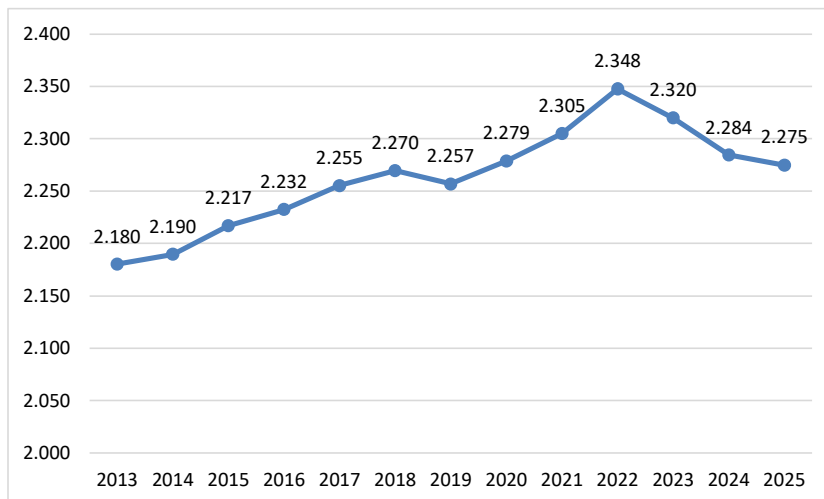


Fonte: elaborazioni IRES FVG su dati MEF-Dipartimento delle Finanze





Fig. 4 – Ammontare medio delle deduzioni per versamenti alla previdenza complementare (in euro), FVG 2013-2025



Fonte: elaborazioni IRES FVG su dati MEF-Dipartimento delle Finanze

