



27 marzo #economia

Le aperture di partite IVA in FVG nel 2022

Nel 2022 sono diminuite le aperture

Nel 2022 in Friuli Venezia Giulia sono state aperte 8.060 nuove partite Iva, circa 2.700 in meno rispetto all'anno precedente (-25,3%); si tratta della diminuzione più accentuata tra le regioni italiane (la media a livello nazionale è pari a -8,7%). La dinamica fortemente negativa che ha caratterizzato la nostra regione è stata determinata dall'andamento della provincia di Gorizia, il peggiore in Italia (-2.419 unità, pari a -73,5%), dove nel 2021 si era verificata un'anomala crescita delle partite Iva aperte da soggetti non residenti, operanti nel settore del commercio online. Udine e Pordenone hanno infatti evidenziato delle flessioni molto più contenute (rispettivamente -8,6% e -2,8%); l'area giuliana è stata una delle poche a livello nazionale dove si è verificato un incremento (+4%). In sostanza, dopo due anni eccezionali, il 2020 condizionato dalla pandemia e il 2021 dalla inconsueta dinamica della provincia di Gorizia, il numero di nuove aperture in regione è tornato a livelli analoghi a quelli del triennio 2017-2019.

In crescita le aperture degli under 35

La diminuzione registrata nel 2022 in Friuli Venezia Giulia ha riguardato principalmente i soggetti non residenti (-96%), che erano aumentati in maniera anomala nell'anno precedente, e le persone fisiche (-189 unità, pari a -3%); queste ultime comprendono sia le ditte individuali, sia i lavoratori autonomi (inclusi i liberi professionisti), e costituiscono il 75% del totale. Per quanto riguarda le sole persone fisiche, nel 2022 il calo si è concentrato tra gli uomini (-192 aperture, pari a -4,9%); la flessione, inoltre, ha riguardato quasi esclusivamente gli over 50. Si può inoltre osservare che, negli ultimi anni, la quota di aperture effettuate da under 35 è tornata a crescere dopo il calo del periodo 2015-2016, sfiorando il 50% del totale nel 2020. Tale andamento è stato probabilmente favorito dalla possibilità di aderire al regime forfetario, che nel 2022 a livello nazionale ha riguardato quasi la metà delle nuove aperture. L'analisi dei dati in base al luogo di nascita mostra che, sempre tra le persone fisiche, una nuova partita Iva su quattro è stata avviata da un soggetto nato all'estero (1.543 su 6.084), in prevalenza in un Paese europeo non comunitario.

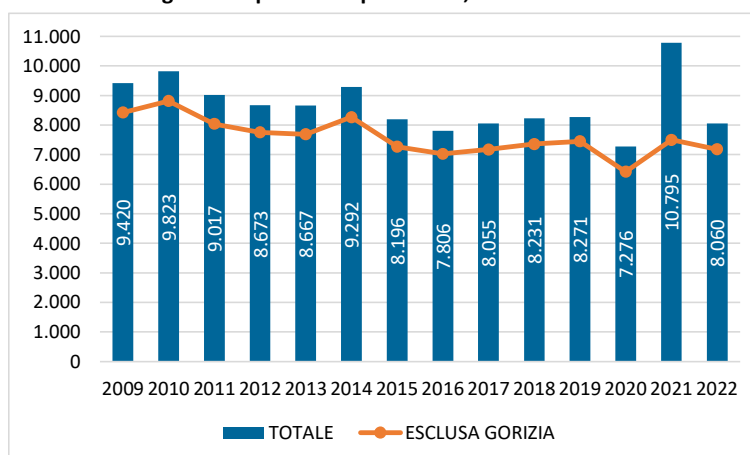
Le tendenze settoriali

Il settore delle attività professionali scientifiche e tecniche è quello in cui più frequentemente prendono avvio i percorsi di lavoro autonomo o imprenditoriale (1.520 nel 2022 in regione); il comparto comprende sia le libere professioni (notai, avvocati, commercialisti, ingegneri, architetti, ecc.), sia quelle attività non regolamentate da ordini professionali (pubbliche relazioni e comunicazione, consulenza gestionale, collaudi e analisi tecniche, pubblicità e ricerche di mercato, ecc.). Rispetto all'anno precedente si rileva un notevole calo nel commercio (-74,2%), dopo la fortissima espansione del 2021 di quello online; anche il comparto primario presenta una contrazione molto rilevante (-310 unità, pari a -32,2%) toccando il valore minimo dal 2011 a oggi. Nell'ultimo biennio (da 767 nel 2020 al 1.091 nel 2022) sono al contrario aumentate le aperture nell'edilizia, grazie ai notevoli incentivi esistenti. Infine, il comparto che comprende i servizi di alloggio e ristorazione, dopo l'intensa diminuzione causata dall'emergenza sanitaria, mostra un andamento positivo negli ultimi due anni, anche se i valori pre-pandemici sono ancora lontani (520 aperture in regione nel 2022, contro le 683 del 2019).



**Nota metodologica**

I dati statistici relativi alle aperture delle nuove partite Iva di imprese e professionisti sono quelli comunicati all'Amministrazione Finanziaria e memorizzati nelle banche dati dell'Anagrafe Tributaria. Si ricorda che le informazioni riguardanti le chiusure non vengono pubblicate perché non significative da un punto di vista economico, in quanto al momento della cessazione dell'attività spesso i contribuenti non adempiono all'obbligo di chiusura della partita Iva.

Fig. 1 - Le aperture di partite Iva, FVG 2009-2022

Fonte: elaborazioni IRES FVG su dati Ministero dell'Economia e delle Finanze

Tab. 1 – Le aperture di partite Iva per regione, 2021-2022

	2021	2022	var. ass.	var. %
Friuli Venezia Giulia	10.795	8.060	-2.735	-25,3
Veneto	48.253	38.870	-9.383	-19,4
Molise	2.861	2.378	-483	-16,9
Basilicata	4.649	4.090	-559	-12,0
Calabria	16.454	14.535	-1.919	-11,7
Marche	12.694	11.282	-1.412	-11,1
Campania	50.612	45.005	-5.607	-11,1
Lombardia	105.610	95.002	-10.608	-10,0
Abruzzo	11.995	10.793	-1.202	-10,0
Sardegna	13.562	12.346	-1.216	-9,0
Umbria	7.292	6.643	-649	-8,9
Sicilia	38.347	35.085	-3.262	-8,5
Puglia	33.154	30.479	-2.675	-8,1
Piemonte	36.739	33.928	-2.811	-7,7
Trento	4.345	4.131	-214	-4,9
Lazio	63.071	61.897	-1.174	-1,9
Toscana	32.355	31.793	-562	-1,7
Bolzano	4.337	4.288	-49	-1,1
Emilia Romagna	35.055	35.012	-43	-0,1
Liguria	12.758	12.803	45	0,4
Valle d'Aosta	1.002	1.030	28	2,8
Domicilio fiscale ignoto	3.545	2.041	-1.504	-42,4
TOTALE	549.485	501.491	-47.994	-8,7

Fonte: elaborazioni IRES FVG su dati Ministero dell'Economia e delle Finanze





Tab. 2 – Le aperture di partite Iva per provincia, 2021-2022

	2021	2022	var. ass.	var. %
Udine	3.817	3.488	-329	-8,6
Pordenone	1.974	1.919	-55	-2,8
Trieste	1.713	1.781	68	4,0
Gorizia	3.291	872	-2.419	-73,5
FVG	10.795	8.060	-2.735	-25,3
<i>FVG esclusa Gorizia</i>	<i>7.504</i>	<i>7.188</i>	<i>-316</i>	<i>-4,2</i>

Fonte: elaborazioni IRES FVG su dati Ministero dell'Economia e delle Finanze

Tab. 3 – Le aperture di partite Iva per natura giuridica, FVG 2021-2022

	2021	2022	var. ass.	var. %
Persone fisiche	6.273	6.084	-189	-3,0
Società di persone	399	395	-4	-1,0
Società di capitali	1.469	1.453	-16	-1,1
Non residenti	2.639	105	-2.534	-96,0
Altre forme giuridiche	15	23	8	53,3
TOTALE	10.795	8.060	-2.735	-25,3

Fonte: elaborazioni IRES FVG su dati Ministero dell'Economia e delle Finanze

Tab. 4 – Le aperture di partite Iva per genere, FVG 2021-2022

	2021	2022	var. ass.	var. %
Femmine	2.373	2.376	3	0,1
Maschi	3.900	3.708	-192	-4,9
Totale persone fisiche	6.273	6.084	-189	-3,0

Fonte: elaborazioni IRES FVG su dati Ministero dell'Economia e delle Finanze

Tab. 5 – Le aperture di partite Iva per classe di età, FVG 2021-2022

	2021	2022	var. ass.	var. %
Fino a 35 anni	2.973	3.038	65	2,2
Da 36 a 50 anni	1.863	1.836	-27	-1,4
Da 51 a 65 anni	1.141	969	-172	-15,1
Oltre 65 anni	296	241	-55	-18,6
Totale persone fisiche	6.273	6.084	-189	-3,0

Fonte: elaborazioni IRES FVG su dati Ministero dell'Economia e delle Finanze

Tab. 6 – Le aperture di partite Iva per classe di età (%), FVG 2011-2022

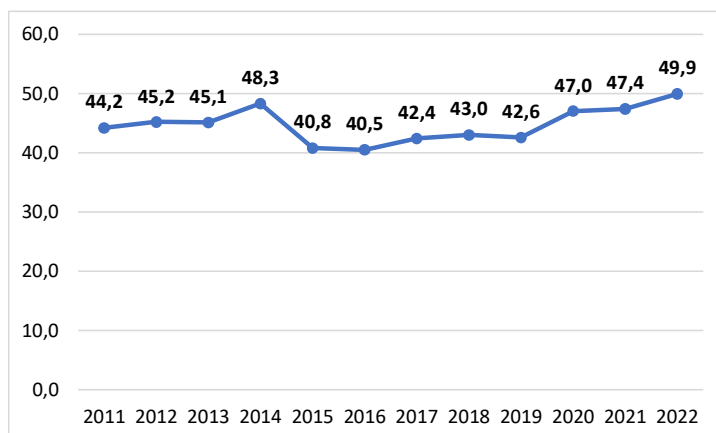
	2011	2012	2013	2014	2015	2016	2017	2018	2019	2020	2021	2022
fino a 35 anni	44,2	45,2	45,1	48,3	40,8	40,5	42,4	43,0	42,6	47,0	47,4	49,9
da 36 a 50 anni	36,1	35,9	36,1	34,5	36,7	36,3	34,2	33,7	33,0	30,0	29,7	30,2
più di 50 anni	19,7	18,9	18,9	17,2	22,5	23,2	23,4	23,3	24,4	22,9	22,9	19,9
Totale persone fisiche	100,0	100,0	100,0	100,0	100,0	100,0	100,0	100,0	100,0	100,0	100,0	100,0

Fonte: elaborazioni IRES FVG su dati Ministero dell'Economia e delle Finanze





Fig. 2 - Le aperture di partite Iva da parte dei giovani under 35 (%), FVG 2011-2022



Fonte: elaborazioni IRES FVG su dati Ministero dell'Economia e delle Finanze

Tab. 7 - Le aperture di partite Iva per luogo di nascita, FVG 2021-2022

	2021	2022	var. ass.	var. %
Italia	4.876	4.541	-335	-6,9
Europa non Ue	322	538	216	67,1
Asia e Oceania	502	383	-119	-23,7
Europa Ue	108	352	244	225,9
America	127	137	10	7,9
Africa	338	133	-205	-60,7
Totale persone fisiche	6.273	6.084	-189	-3,0
% nati in Italia	77,7	74,6		

Fonte: elaborazioni IRES FVG su dati Ministero dell'Economia e delle Finanze

Tab. 8 - Le aperture di partite Iva per settore di attività, FVG 2021-2022

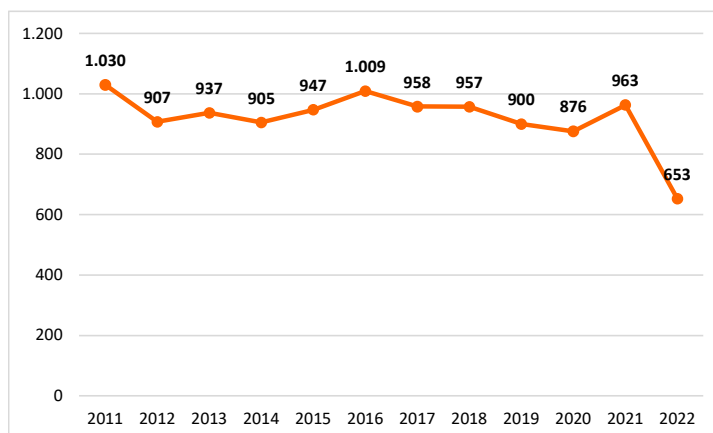
	2021	2022	var. ass.	var. %
Agricoltura, silvicoltura e pesca	963	653	-310	-32,2
Industria	364	362	-2	-0,5
Costruzioni	1.061	1.091	30	2,8
Commercio	3.693	952	-2.741	-74,2
Trasporto e magazzinaggio	138	173	35	25,4
Attività dei servizi di alloggio e di ristorazione	477	520	43	9,0
Servizi di informazione e comunicazione	235	235	0	0,0
Attività finanziarie e assicurative	171	187	16	9,4
Attività immobiliari	240	209	-31	-12,9
Attività professionali, scientifiche e tecniche	1.543	1.520	-23	-1,5
Noleggio, agenzie di viaggio, servizi di supporto alle imprese	328	355	27	8,2
Istruzione	183	213	30	16,4
Sanità e assistenza sociale	720	713	-7	-1,0
Att. artistiche, sportive, di intrattenimento e divertimento	196	292	96	49,0
Altre attività di servizi	483	563	80	16,6
Attività non classificabile	0	22	22	n.c.
TOTALE	10.795	8.060	-2.735	-25,3

Fonte: elaborazioni IRES FVG su dati Ministero dell'Economia e delle Finanze



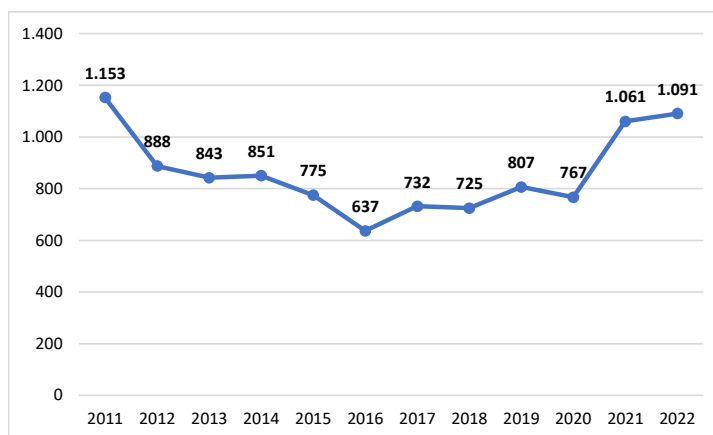


Fig. 3 - Le aperture di partite Iva nel settore primario del FVG, 2011-2022



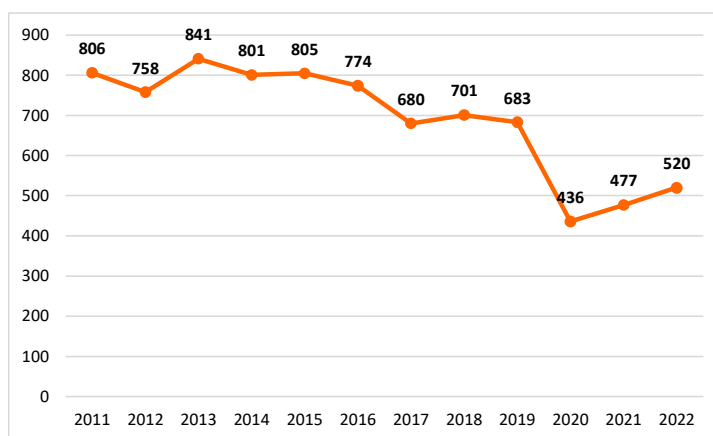
Fonte: elaborazioni IRES FVG su dati Ministero dell'Economia e delle Finanze

Fig. 4 - Le aperture di partite Iva nel settore delle costruzioni del FVG, 2011-2022



Fonte: elaborazioni IRES FVG su dati Ministero dell'Economia e delle Finanze

Fig. 5 - Le aperture di partite Iva nei servizi di alloggio e ristorazione del FVG, 2011-2022



Fonte: elaborazioni IRES FVG su dati Ministero dell'Economia e delle Finanze

