



Il lavoro dipendente nel settore privato in FVG nel 2020

Gli effetti della pandemia

Nel 2020 il numero di lavoratori dipendenti nel settore privato (esclusa l'agricoltura) del Friuli Venezia Giulia è diminuito rispetto all'anno precedente, dopo un quinquennio di crescita. È infatti passato da una media di quasi 303.500 occupati nel 2019 a 291.334 (-4%) e su tale dinamica ha evidentemente influito la crisi pandemica. In particolare tra aprile e maggio 2020 si è verificato un crollo del numero di lavoratori retribuiti dalle aziende private della regione (quasi 43.000 in meno, -14,6% in un solo mese); bisogna però tenere presente che la maggior parte di questi è rimasta occupata, pur percependo un trattamento di integrazione salariale (ad esempio la cassa integrazione guadagni ordinaria con causale COVID-19, che è stata largamente utilizzata). La flessione misurata in termini di giornate retribuite dalle imprese è stata ancora più marcata, pari complessivamente a -8,5%. A livello territoriale la provincia di Gorizia presenta la contrazione maggiore, che corrisponde a quasi il 10% in meno di giornate retribuite. Nei mesi successivi si è registrato un progressivo recupero, che ha riportato l'occupazione più vicina ai livelli dell'anno precedente.

L'occupazione a tempo determinato è stata maggiormente penalizzata

L'occupazione a tempo indeterminato (tutelata anche dal cosiddetto "blocco dei licenziamenti") già a giugno aveva recuperato i valori del 2019; quella a termine e stagionale, invece, nonostante la dinamica positiva del secondo semestre, è rimasta costantemente al di sotto dei livelli dell'anno precedente. I settori che hanno sofferto di più nel 2020 sono stati il commercio, gli alberghi e i ristoranti, a lungo gravati dalle pesanti restrizioni introdotte per contrastare l'epidemia. In questi ambiti peraltro sono particolarmente diffusi i contratti stagionali e a tempo determinato. Le conseguenze negative della pandemia sono state inoltre più evidenti per la componente femminile e per i rapporti di lavoro a tempo parziale, molto utilizzati nelle attività commerciali e turistiche. Per quanto riguarda le fasce di età, gli over 50 hanno registrato una contrazione delle giornate retribuite inferiore alla media (-3,8%), mentre è stata molto rilevante la diminuzione per gli under 30 (-12,7%), più frequentemente impiegati in occupazioni precarie, spesso proprio nei settori maggiormente colpiti dalla pandemia. Uno dei pochi comparti che ha registrato un aumento dell'occupazione e delle giornate retribuite dalle imprese è stato quello dell'assistenza sociale residenziale, che comprende le case di riposo per persone anziane. Anche i servizi informatici, le attività di pulizia e smaltimento dei rifiuti e la fabbricazione di prodotti farmaceutici hanno evidenziato delle dinamiche positive.

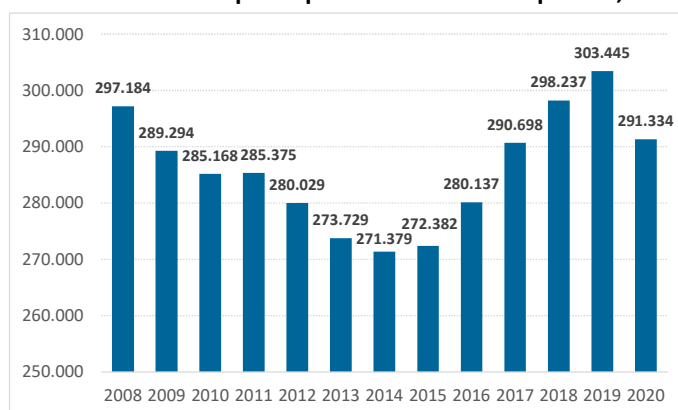
Il mercato del lavoro regionale ha tenuto di più rispetto al contesto nazionale

Nel contesto nazionale il Friuli Venezia Giulia risulta comunque la regione con la minore flessione sia in termini di occupati (-4% contro una diminuzione nazionale pari a -5,7%), sia delle giornate retribuite dalle aziende (-8,5% contro -10,6%). Si può infine osservare che, a livello nazionale, la percentuale di dipendenti che sono stati retribuiti dalle imprese private per l'intero anno è crollata dal 54,4% nel 2019 al 32,9% nel 2020. In regione l'incidenza degli occupati dipendenti che hanno lavorato con continuità nell'arco dell'anno è invece passata nello stesso periodo dal 60,7% al 36,5%.



**La fonte dei dati**

I dati illustrati provengono dall'archivio amministrativo Inps delle denunce retributive mensili e riguardano il settore privato non agricolo, ad esclusione del lavoro domestico (sono inclusi anche alcuni lavoratori del settore pubblico, nei casi in cui siano soggetti al contributo per la disoccupazione, ad esempio i supplenti della scuola). Vengono considerati i lavoratori che hanno avuto almeno un versamento contributivo per lavoro dipendente nel mese considerato, ad eccezione dunque dei periodi interamente coperti da cassa integrazione, malattia, ecc.

Fig. 1 – Numero medio di occupati dipendenti nel settore privato, FVG 2008-2020

Fonte: elaborazioni IRES FVG su dati Inps. Medie annuali calcolate su dati mensili

Tab. 1 – Occupati dipendenti e giornate retribuite dalle imprese, FVG 2019-2020

	2019	2020	Var. ass.	Var. %
Occupati (media annua)	303.445	291.334	-12.111	-4,0
Giornate retribuite	90.066.159	82.415.102	-7.651.057	-8,5

Fonte: elaborazioni IRES FVG su dati Inps

Tab. 2 – Numero di giornate di lavoro retribuite dalle imprese nel settore privato, 2019-2020

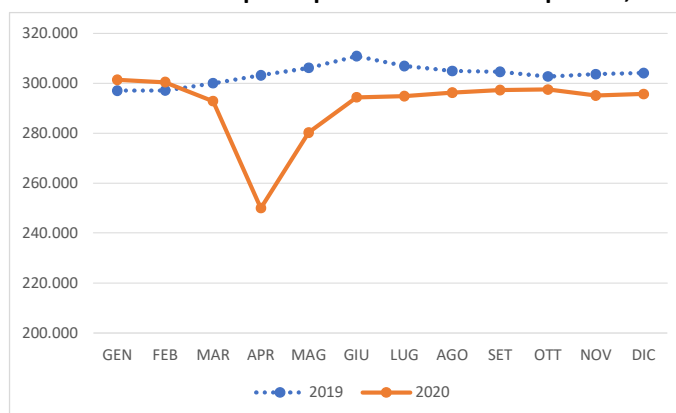
	2019	2020	var. ass.	var. %
Udine	38.041.790	34.790.711	-3.251.079	-8,5
Pordenone	24.361.457	22.391.196	-1.970.261	-8,1
Trieste	17.551.834	16.111.427	-1.440.407	-8,2
Gorizia	10.111.078	9.121.768	-989.310	-9,8
FVG	90.066.159	82.415.102	-7.651.057	-8,5

Fonte: elaborazioni IRES FVG su dati Inps



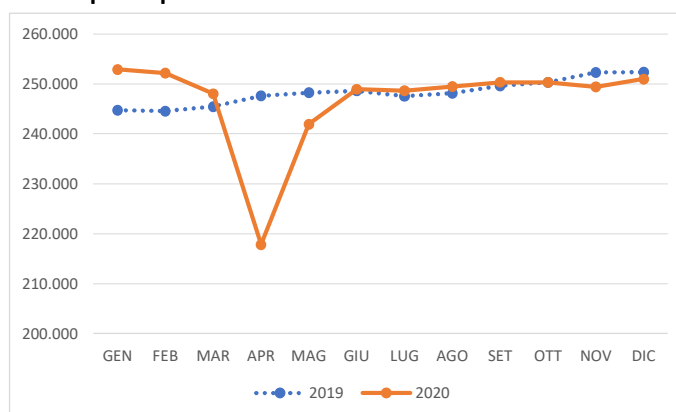


Fig. 2 – Numero mensile di occupati dipendenti nel settore privato, FVG 2019-2020



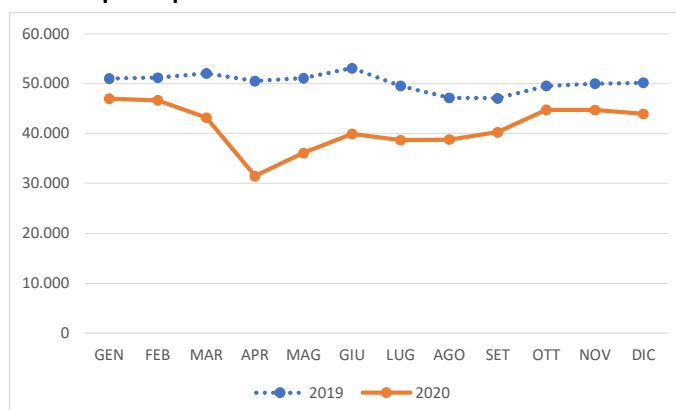
Fonte: elaborazioni IRES FVG su dati Inps

Fig. 3 – Numero mensile di occupati dipendenti A TEMPO INDETERMINATO nel settore privato, FVG 2019-2020



Fonte: elaborazioni IRES FVG su dati Inps

Fig. 4 – Numero mensile di occupati dipendenti A TEMPO DETERMINATO nel settore privato, FVG 2019-2020

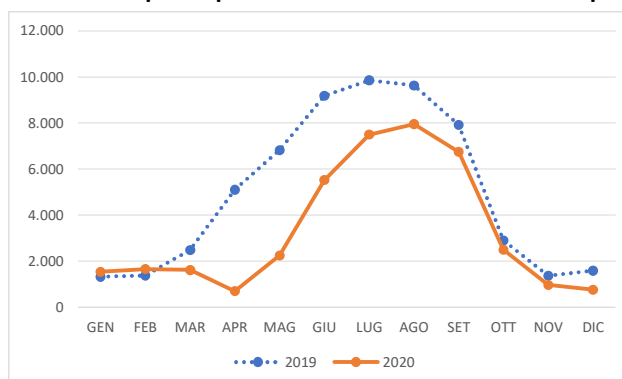


Fonte: elaborazioni IRES FVG su dati Inps



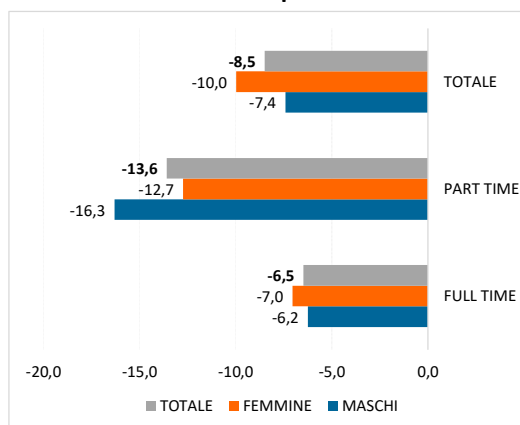


Fig. 5 – Numero mensile di occupati dipendenti STAGIONALI nel settore privato, FVG 2019-2020



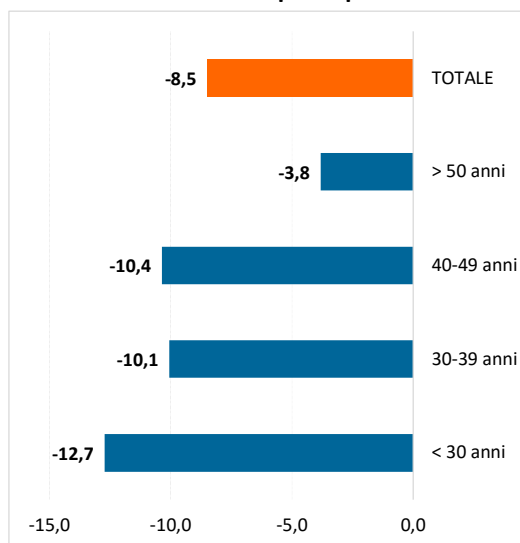
Fonte: elaborazioni IRES FVG su dati Inps

Fig. 6 - Variazione % delle giornate retribuite dalle imprese sesso e orario del lavoratore, FVG 2019-2020



Fonte: elaborazioni IRES FVG su dati Inps

Fig. 7 – Variazione % delle giornate retribuite dalle imprese per classi di età dei lavoratori, FVG 2019-2020



Fonte: elaborazioni IRES FVG su dati Inps



**Tab. 3 – Giornate retribuite dalle imprese - I SETTORI CON IL MAGGIORE INCREMENTO, FVG 2019-2020**

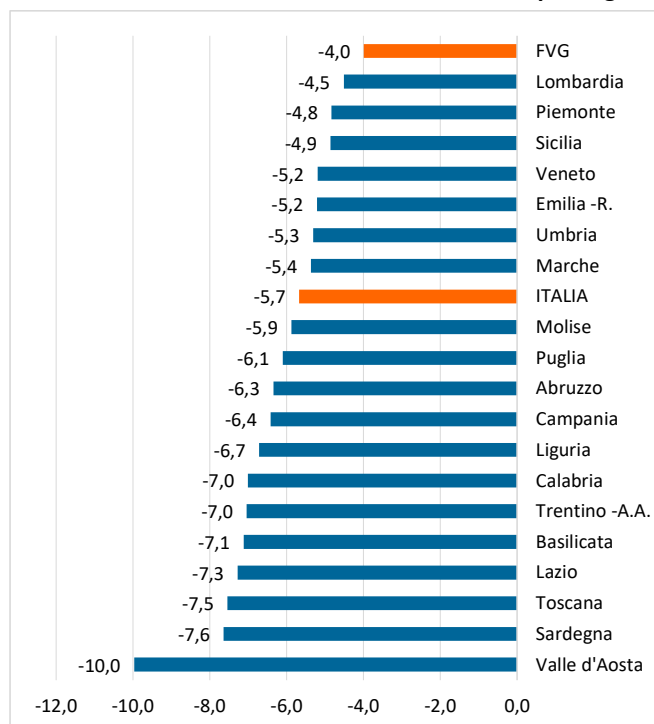
	2019	2020	var. ass.	var. %
Servizi di assistenza sociale residenziale	665.863	787.043	121.180	18,2
Produzione di software, consulenza informatica e attività connesse	1.238.474	1.255.414	16.940	1,4
Attività dei servizi d'informazione e altri servizi informatici	308.631	321.366	12.735	4,1
Fabbricazione di prodotti farmaceutici di base e di preparati farmaceutici	216.858	229.293	12.435	5,7
Attività di servizi per edifici e paesaggio	3.242.703	3.254.603	11.900	0,4
Attività di raccolta, trattamento e smaltimento dei rifiuti, recupero dei materiali	451.426	462.587	11.161	2,5

Fonte: elaborazioni IRES FVG su dati Inps

Tab. 4 – Giornate retribuite dalle imprese - I SETTORI CON LA MAGGIORE DIMINUIZIONE, FVG 2019-2020

	2019	2020	var. ass.	var. %
Alloggio	1.116.769	814.229	-302.540	-27,1
Fabbricazione di macchinari e apparecchiature n.c.a.	4.511.056	4.206.843	-304.213	-6,7
Commercio all'ingrosso	2.694.827	2.320.615	-374.212	-13,9
Riparazione, manutenzione e installazione di macchine e apparecchiature	5.427.418	4.917.856	-509.562	-9,4
Commercio al dettaglio	7.727.644	7.169.675	-557.969	-7,2
Attività dei servizi di ristorazione	5.696.736	3.913.883	-1.782.853	-31,3

Fonte: elaborazioni IRES FVG su dati Inps

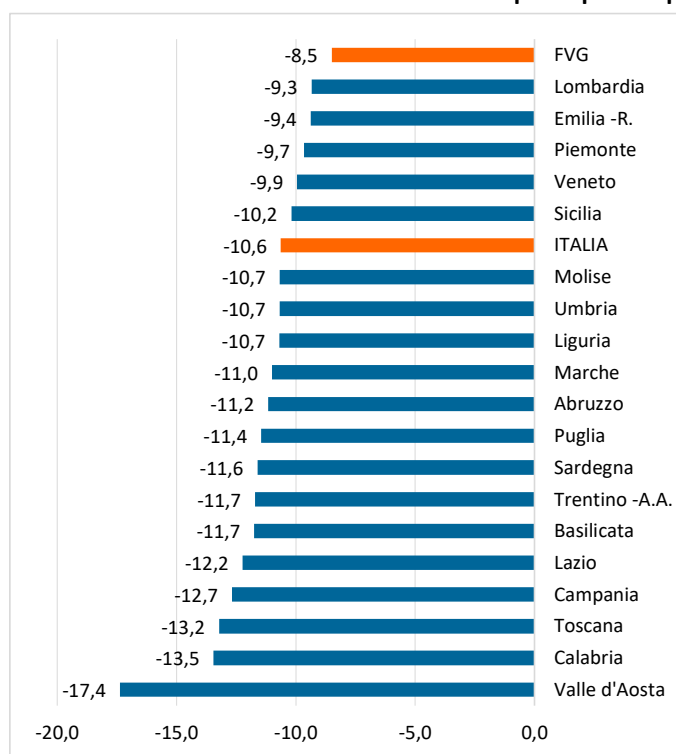
Fig. 8 – Variazione % del numero di OCCUPATI DIPENDENTI per regione, 2019-2020

Fonte: elaborazioni IRES FVG su dati Inps. Medie annuali calcolate su dati mensili



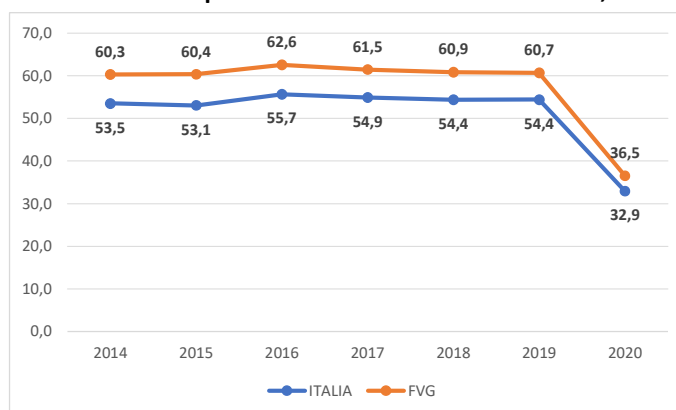


Fig. 9 – Variazione % del numero di GIORNATE RETRIBUITE dalle imprese private per regione, 2019-2020



Fonte: elaborazioni IRES FVG su dati Inps

Fig. 10 – % di lavoratori retribuiti per l'intero anno da datori di lavoro, FVG e Italia 2014-2020



Fonte: elaborazioni IRES FVG su dati Inps

