



UN APPROFONDIMENTO SULLE DICHIARAZIONI IRPEF 2018 IN FVG

Le donne guadagnano 9.300 euro in meno

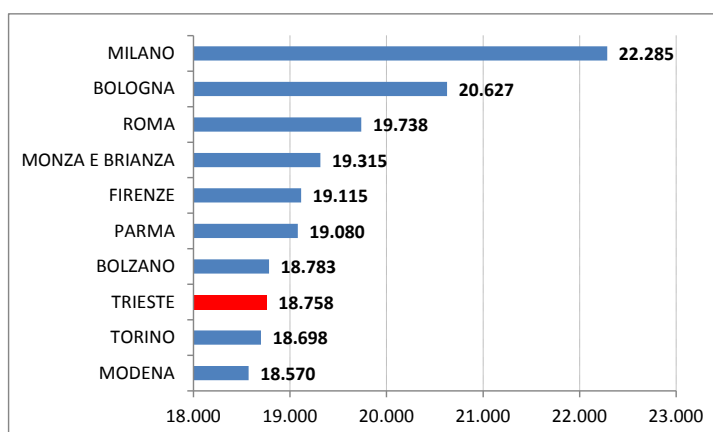
In Friuli Venezia Giulia il reddito complessivo ai fini Irpef dichiarato dalle donne è pari in media a circa 17.000 euro contro gli oltre 26.300 degli uomini. In termini relativi il reddito femminile equivale al 65% di quello degli uomini; a livello nazionale la differenza è un po' più contenuta (quasi 8.000 euro). Tale ampio divario dipende dalla minore e più discontinua partecipazione femminile al mercato del lavoro e riflette i notevoli differenziali salariali e la maggiore diffusione del part time tra le donne. Per questi motivi le donne sono anche più spesso titolari di pensioni sociali e, per via della maggiore longevità, di quelle di reversibilità, caratterizzate da importi decisamente più bassi. A livello territoriale Trieste presenta la media più elevata, sia tra gli uomini (28.245 euro) sia tra le donne (18.758). Gorizia fa registrare il reddito complessivo più basso tra i maschi (pari a 24.215 euro, quasi il 10% in meno rispetto alla media regionale), Udine tra le femmine (16.516 euro). Trieste risulta anche all'ottavo posto a livello nazionale per quanto riguarda la sola componente femminile, al decimo nella graduatoria maschile dei redditi.

Tab. 1 – Reddito complessivo medio per sesso (€), dichiarazioni Irpef 2018

	Femmine	Maschi	Totale	Differenza F-M	F/M %
TRIESTE	18.758	28.245	23.399	-9.487	66,4
PORDENONE	16.737	26.373	21.731	-9.636	63,5
UDINE	16.516	26.101	21.405	-9.586	63,3
GORIZIA	16.600	24.215	20.625	-7.615	68,6
FVG	17.034	26.339	21.782	-9.305	64,7
ITALIA	16.525	24.480	20.669	-7.955	67,5

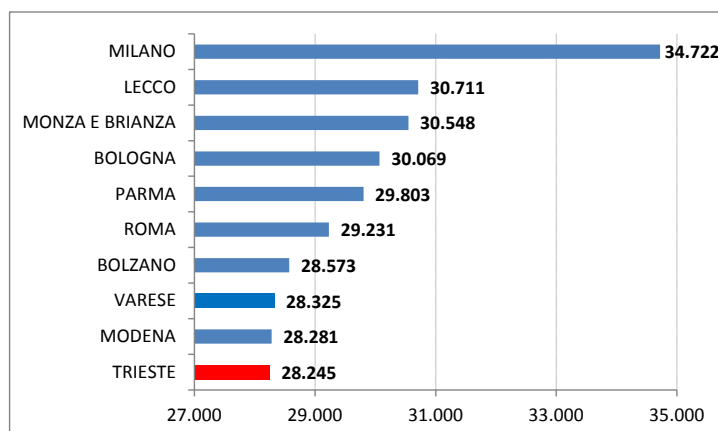
Fonte: elaborazioni IRES FVG su dati Ministero dell'Economia e delle Finanze

Fig. 1 - Reddito complessivo medio delle DONNE (€), prime 10 province 2018



Fonte: elaborazioni IRES FVG su dati Ministero dell'Economia e delle Finanze

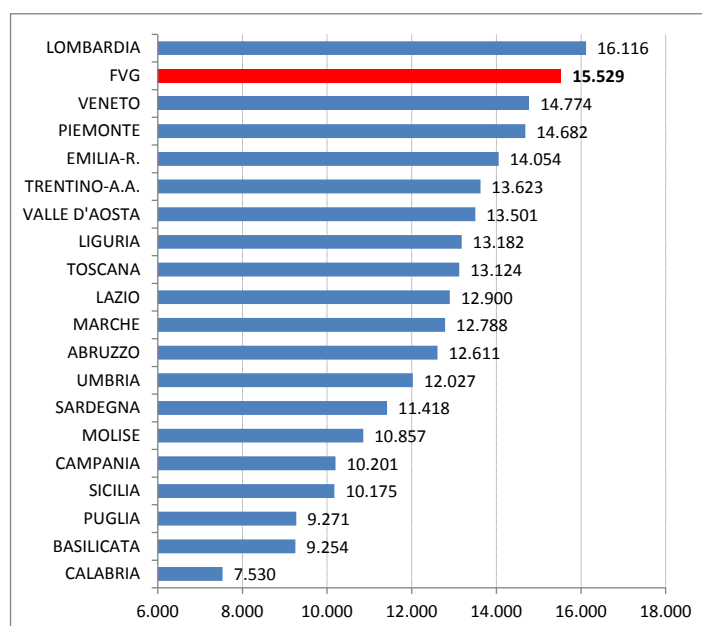


**Fig. 2 - Reddito complessivo medio degli UOMINI (€), prime 10 province 2018**

Fonte: elaborazioni IRES FVG su dati Ministero dell'Economia e delle Finanze

I redditi dei cittadini nati all'estero sono più bassi

I contribuenti del Friuli Venezia Giulia nati all'estero (quasi il 14% del totale) dichiarano in media un reddito complessivo pari al 68% di quello dei cittadini nati in Italia (15.529 euro rispetto a 22.767, la differenza è di 7.238 euro); in regione il gap più ampio si riscontra a Trieste, dove supera i 10.000 euro. Nonostante questa significativa disparità il reddito dei residenti in Friuli Venezia Giulia nati all'estero è il più alto in Italia dopo quello registrato in Lombardia (16.116). Si può inoltre osservare che in regione le donne nate all'estero hanno un reddito complessivo mediamente inferiore di quasi 5.500 euro (12.295 contro 17.756 di quelle nate in Italia), per gli uomini la differenza è di oltre 9.000 euro (18.463 contro 27.620).

Fig. 3 - Reddito complessivo medio dei cittadini nati all'estero (€), dichiarazioni Irpef 2018

Fonte: elaborazioni IRES FVG su dati Ministero dell'Economia e delle Finanze



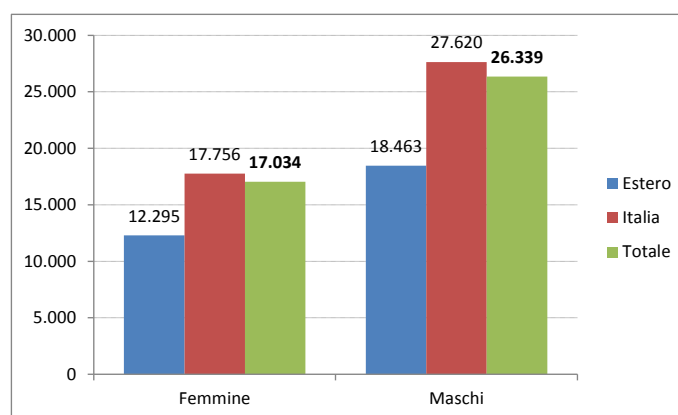


Tab. 2 – Reddito complessivo medio per Paese di nascita (€), dichiarazioni Irpef 2018

	Nati all'estero	Nati in Italia	Totale	Differenza Estero-Italia	ESTERO/ITALIA %
TRIESTE	14.649	24.789	23.399	-10.140	59,1
PORDENONE	16.395	22.705	21.731	-6.310	72,2
UDINE	15.998	22.139	21.405	-6.140	72,3
GORIZIA	13.669	21.922	20.625	-8.253	62,4
FVG	15.529	22.767	21.782	-7.238	68,2
ITALIA	13.671	21.406	20.669	-7.736	63,9

Fonte: elaborazioni IRES FVG su dati Ministero dell'Economia e delle Finanze

Fig. 4 - Reddito complessivo medio per sesso e Paese di nascita (€), dichiarazioni Irpef FVG 2018



Fonte: elaborazioni IRES FVG su dati Ministero dell'Economia e delle Finanze

Le principali categorie di contribuenti

Le tipologie di contribuenti più rilevanti, sia in termini di frequenza sia di ammontare, sono quelle relative al lavoro dipendente e alle pensioni, che insieme in Friuli Venezia Giulia costituiscono l'85% del reddito complessivo (rispettivamente 53% per i lavoratori dipendenti e 32% per i pensionati).

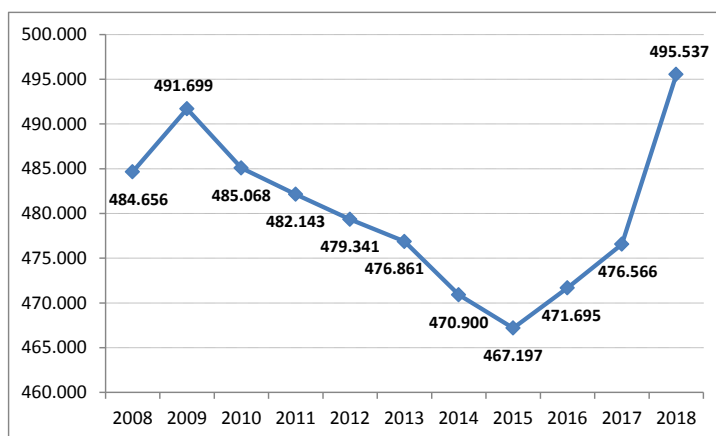
I lavoratori dipendenti

In Friuli Venezia Giulia il numero di lavoratori dipendenti nel 2018 è risultato pari a 495.537 (quasi 19.000 in più rispetto al 2017), con un reddito medio da lavoro dipendente di 21.423 euro, che pone la nostra regione al quinto posto a livello nazionale. Si ricorda che la categoria del lavoro dipendente comprende anche i redditi assimilati, come ad esempio quelli derivanti dalle collaborazioni coordinate e continuative, e alcune prestazioni non pensionistiche erogate dall'Inps, tra le quali la cassa integrazione e la mobilità. A livello provinciale Trieste è prima in regione e tredicesima in Italia con 22.781 euro, Gorizia è ultima con 20.082; Udine e Pordenone si attestano in una posizione intermedia, in entrambi i casi con redditi medi da lavoro dipendente vicini a 21.300 euro (rispettivamente 21.231 e 21.372). Si può sottolineare che, per il terzo anno consecutivo, il numero di lavoratori dipendenti è in crescita, a testimonianza della ripresa dell'occupazione in atto.





Fig. 5 - Numero di lavoratori dipendenti per anno di presentazione della dichiarazione Irpef, FVG 2008-2018



Fonte: elaborazioni IRES FVG su dati Ministero dell'Economia e delle Finanze

Tab. 3 – Redditi da lavoro dipendente per regione, 2018

n.	Regione	N. di lavoratori dipendenti	Reddito medio da lavoro dipendente (€)
1	Lombardia	3.962.231	24.626
2	Lazio	2.112.477	22.140
3	Piemonte	1.611.842	22.122
4	Emilia Romagna	1.849.542	22.021
5	Friuli Venezia Giulia	495.537	21.423
6	Veneto	1.997.550	21.362
7	Liguria	576.954	20.779
8	Trentino Alto Adige	515.271	20.584
9	Valle d'Aosta	52.481	20.323
10	Toscana	1.423.891	20.303
11	Umbria	317.622	19.257
12	Marche	584.926	18.902
13	Abruzzo	463.009	18.162
14	Sardegna	542.120	17.410
15	Molise	96.609	17.382
16	Campania	1.669.940	16.988
17	Sicilia	1.433.455	16.694
18	Basilicata	193.783	16.598
19	Puglia	1.309.337	15.994
20	Calabria	607.537	14.661
	<i>Non indicata</i>	628	2.959
	ITALIA	21.816.742	20.565

Fonte: elaborazioni IRES FVG su dati Ministero dell'Economia e delle Finanze

Tab. 4 – Redditi da lavoro dipendente per provincia, 2018

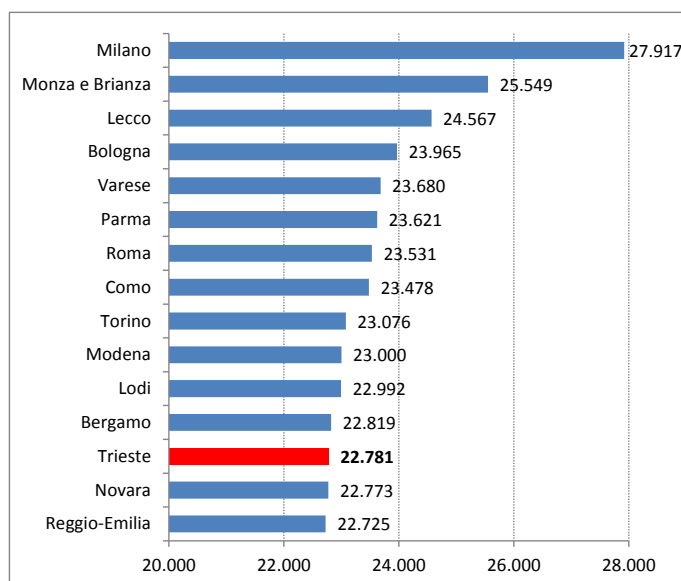
	N. di lavoratori dipendenti	Reddito medio da lavoro dipendente (€)
Trieste	93.761	22.781
Pordenone	129.156	21.372
Udine	213.210	21.231
Gorizia	59.410	20.082
FVG	495.537	21.423

Fonte: elaborazioni IRES FVG su dati Ministero dell'Economia e delle Finanze





Fig. 6 - Redditi medi (€) da lavoro dipendente per provincia (prime 15 province italiane), 2018

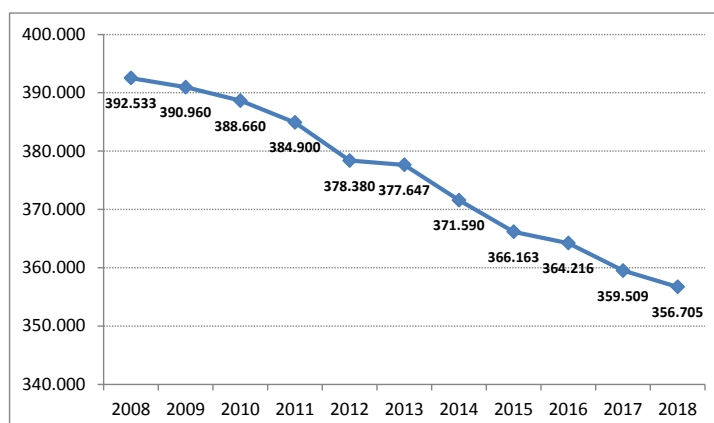


Fonte: elaborazioni IRES FVG su dati Ministero dell'Economia e delle Finanze

I pensionati

I pensionati, sempre in base alle dichiarazioni presentate nel 2018, in Friuli Venezia Giulia sono 356.705 (2.800 in meno rispetto all'anno precedente), in calo ormai da diversi anni (nella prima metà degli anni Duemila avevano superato quota 400.000); il reddito medio da pensione in regione è pari a 17.943 euro (a livello nazionale a 17.433 euro). Da questo punto di vista spicca la provincia di Trieste, terza in Italia dopo Roma e Milano, con una media di 20.068 euro; quella di Pordenone presenta la media meno elevata (17.131 euro). A livello comunale è invece Udine ad occupare la prima posizione (con un valore di 21.536 euro), seguita da Sgonico (21.521), gli unici a superare la media di 21.000 euro; agli ultimi posti si trovano soprattutto i pensionati dei territori montani e delle Valli del Natisone e del Torre.

Fig. 7 - Numero di pensionati per anno di presentazione della dichiarazione Irpef, FVG 2008-2018



Fonte: elaborazioni IRES FVG su dati Ministero dell'Economia e delle Finanze



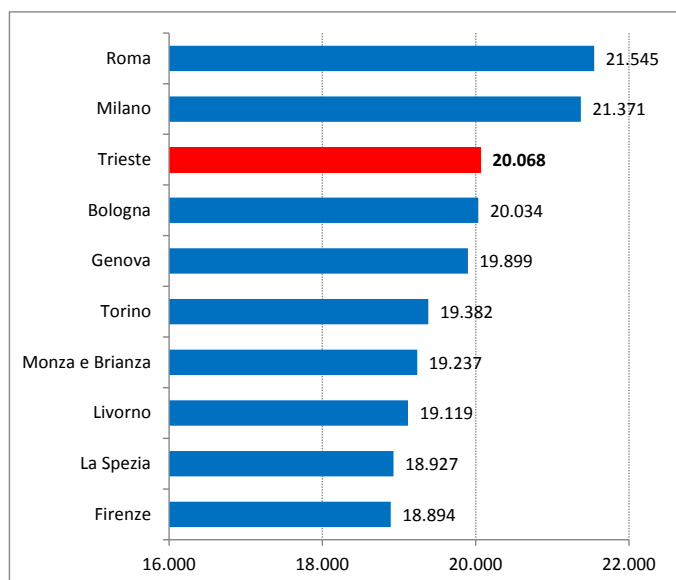


Tab. 5 – Redditi da pensione per regione, 2018

n.	Regione	N. di pensionati	Reddito medio da pensione (€)
1	Lazio	1.272.373	20.059
2	Lombardia	2.491.073	18.876
3	Liguria	462.387	18.800
4	Piemonte	1.228.747	18.321
5	Emilia Romagna	1.209.487	18.152
6	Friuli Venezia Giulia	356.705	17.943
7	Toscana	994.836	17.823
8	Valle d'Aosta	34.514	17.816
9	Trentino Alto Adige	260.892	17.572
10	Veneto	1.223.038	17.062
11	Umbria	243.857	17.056
12	Sardegna	384.537	16.205
13	Marche	420.334	16.128
14	Campania	1.040.896	15.661
15	Puglia	885.938	15.509
16	Sicilia	1.008.280	15.321
17	Abruzzo	333.905	15.266
18	Calabria	440.331	14.254
19	Basilicata	138.404	14.118
20	Molise	86.218	13.744
	Non indicata	13	5.692
	TOTALE	14.516.765	17.433

Fonte: elaborazioni IRES FVG su dati Ministero dell'Economia e delle Finanze

Fig. 8 - Redditi medi (€) da pensione per provincia (prime 10 province italiane) , 2018



Fonte: elaborazioni IRES FVG su dati Ministero dell'Economia e delle Finanze





Tab. 6 – Redditi da pensione per provincia, 2018

	N. di pensionati	Reddito medio da lavoro dipendente (€)
Trieste	73.553	20.068
Gorizia	42.897	18.254
Udine	155.980	17.294
Pordenone	84.275	17.131
FVG	356.705	17.943

Fonte: elaborazioni IRES FVG su dati Ministero dell'Economia e delle Finanze

Tab. 7 – Redditi da pensione, primi dieci comuni FVG, 2018

	Comune	N. di pensionati	Reddito medio da pensione (€)
1	UDINE	27.551	21.536
2	SGONICO	691	21.521
3	PORDENONE	14.208	20.740
4	DUIINO-AURISINA	2.835	20.419
5	MONRUPINO	285	20.227
6	TRIESTE	63.282	20.197
7	ROVEREDO IN PIANO	1.437	20.181
8	CAMPOFORMIDO	2.143	20.144
9	GRADISCA D'ISONZO	1.981	20.051
10	PAGNACCO	1.396	19.906

Fonte: elaborazioni IRES FVG su dati Ministero dell'Economia e delle Finanze

Tab. 8 – Redditi da pensione, ultimi dieci comuni FVG, 2018

	Comune	N. di pensionati	Reddito medio da pensione (€)
206	BORDANO	235	12.688
207	LUSEVERA	245	12.584
208	ANDREIS	125	12.553
209	TAIPANA	260	12.434
210	SAVOGNA	207	12.273
211	GRIMACCO	156	12.146
212	PULFERO	357	12.131
213	FORNI DI SOTTO	246	11.994
214	STREGNA	140	11.286
215	DRENCHIA	61	10.069

Fonte: elaborazioni IRES FVG su dati Ministero dell'Economia e delle Finanze

I redditi da pensione aumentano, quelli da lavoro dipendente diminuiscono

Nel confronto con le dichiarazioni dell'anno precedente si può osservare che il reddito dei lavoratori dipendenti in regione è diminuito di 286 euro (da 21.709 a 21.423), quello dei pensionati è aumentato di 309 euro (da 17.634 a 17.943). Tali dinamiche sono il proseguimento di trend in atto da ormai diversi anni. In particolare se si





considera l'ultimo decennio 2007-2017 (l'anno fotografato dalle più recenti dichiarazioni) in Friuli Venezia Giulia i redditi da pensione sono aumentati complessivamente del 31,1%, quelli da lavoro dipendente del +9%. Bisogna considerare che le pensioni hanno beneficiato di forme di indicizzazione all'inflazione, anche se diversificate nel tempo, mentre i redditi da lavoro sono stati intaccati ad esempio dal massiccio ricorso agli ammortizzatori sociali che si è verificato durante la crisi. In termini reali, tenendo conto anche dell'andamento dei prezzi, si può infatti osservare che i redditi dei pensionati sono aumentati del 14,8%, quelli dei lavoratori dipendenti sono diminuiti del 4,6%. Nel decennio in esame l'inflazione è infatti aumentata complessivamente del 14,2%. Nello specifico si tratta della variazione dell'indice dei prezzi al consumo per le famiglie di operai e impiegati, fornito dall'Istat, usato per adeguare periodicamente i valori monetari, i canoni di affitto e gli assegni dovuti al coniuge separato. Questo indice si riferisce ai consumi dell'insieme delle famiglie che fanno capo a un lavoratore dipendente. Pertanto si rileva che nell'ultimo decennio i redditi da lavoro dipendente non hanno tenuto il passo della crescita dei prezzi. In base alle dichiarazioni presentate l'anno scorso il reddito medio da pensione valeva l'83,8% di quello da lavoro dipendente, dieci anni prima il rapporto era pari al 69,6%.

Tab. 9 – Tipologie di reddito (medie procapite in euro) per anno di presentazione della dichiarazione Irpef, FVG 2008-2018

	2008	2018	var. ass.	var. %
Redditi da lavoro dipendente e assimilati	19.657	21.423	1.767	9,0
Redditi da pensione	13.684	17.943	4.259	31,1

Fonte: elaborazioni IRES FVG su dati Ministero dell'Economia e delle Finanze

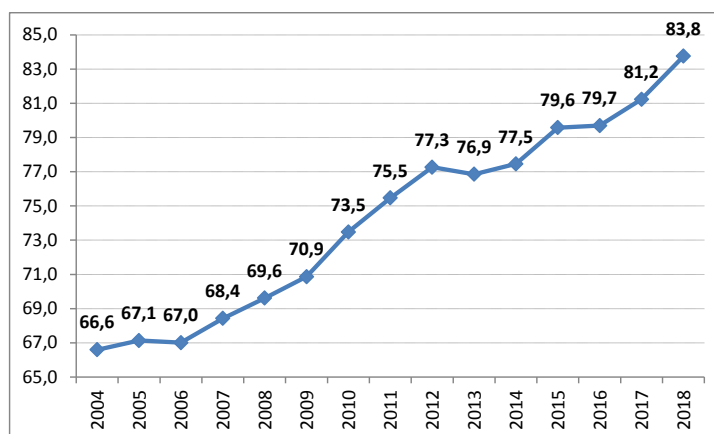
Tab. 10 – Tipologie di reddito (medie procapite in euro) per anno di presentazione della dichiarazione Irpef, FVG 2008-2018

Valori rivalutati in base all'indice Foi

	2008	2018	var. ass.	var. %
Redditi da lavoro dipendente e assimilati	22.448	21.423	-1.024	-4,6
Redditi da pensione	15.627	17.943	2.316	14,8

Fonte: elaborazioni IRES FVG su dati Ministero dell'Economia e delle Finanze e Istat

Fig. 9 – Reddito medio da pensione/reddito medio da lavoro dipendente (%), FVG 2004-2018



Fonte: elaborazioni IRES FVG su dati Ministero dell'Economia e delle Finanze





Il bonus Irpef di 80 euro mensili

Il cosiddetto “bonus Irpef” di 80 euro mensili viene erogato a partire da maggio 2014 e riconosciuto ai lavoratori dipendenti (e ai titolari di alcuni redditi assimilati), il cui reddito complessivo non sia superiore a 26.000 euro (e la cui imposta sia di ammontare superiore alle detrazioni per lavoro dipendente). Dalle dichiarazioni presentate nel 2018 a livello nazionale risultavano circa 11,7 milioni di soggetti a cui spettava il bonus, per un ammontare di oltre 9,5 miliardi di euro (in media 815 euro procapite). In Friuli Venezia Giulia i beneficiari sono stati 271.374 (pari al 54,8% dei dipendenti), per un totale di quasi 221 milioni di euro (814 euro procapite). Occorre anche sottolineare che, sempre in Friuli Venezia Giulia, in circa 41.500 casi (pari al 15,3%) si è alla fine verificata una restituzione parziale (o totale) del bonus, in quanto non effettivamente spettante. A livello nazionale quasi 1,8 milioni di soggetti hanno dovuto restituire integralmente o parzialmente il bonus ricevuto. Il datore di lavoro provvede infatti ad erogare su base mensile il bonus ai contribuenti che ne hanno diritto in base alle informazioni in suo possesso; successivamente, in sede di dichiarazione, è necessario procedere al ricalcolo del credito spettante tenendo conto di tutti i redditi dichiarati.

Nota metodologica

I valori medi pro capite per sesso e Paese di nascita sono calcolati escludendo i contribuenti con reddito complessivo nullo.

Tab. 11 – Bonus Irpef 2018 spettante

	Numero di beneficiari	Ammontare totale (migliaia di euro)	Ammontare medio (euro)
Piemonte	860.700	706.917	821
Valle d'Aosta	27.609	21.736	787
Lombardia	2.047.737	1.676.926	819
Liguria	309.704	246.282	795
Trentino-Alto Adige	254.737	199.847	785
Veneto	1.122.195	924.395	824
Friuli Venezia Giulia	271.374	220.980	814
Emilia Romagna	986.842	802.887	814
Toscana	790.329	649.485	822
Umbria	181.722	152.288	838
Marche	338.650	283.150	836
Lazio	1.054.699	862.564	818
Abruzzo	256.586	211.217	823
Molise	52.113	42.629	818
Campania	890.434	715.130	803
Puglia	715.167	582.312	814
Basilicata	109.002	88.728	814
Calabria	330.585	266.061	805
Sicilia	807.678	650.270	805
Sardegna	306.800	245.422	800
Non indicata	92	40	435
TOTALE	11.714.755	9.549.266	815

Fonte: elaborazioni IRES FVG su dati Ministero dell'Economia e delle Finanze





Tab. 12 – Bonus Irpef 2018 da restituire

	Numero di contribuenti	Ammontare totale (migliaia di euro)	Ammontare medio (euro)
Piemonte	119.239	33.496	281
Valle d'Aosta	5.795	1.509	260
Lombardia	283.502	84.644	299
Liguria	43.755	12.960	296
Trentino-Alto Adige	49.360	13.586	275
Veneto	165.267	44.134	267
Friuli Venezia Giulia	41.463	10.246	247
Emilia Romagna	169.944	46.713	275
Toscana	122.892	35.111	286
Umbria	28.031	7.604	271
Marche	53.426	13.867	260
Lazio	149.979	47.521	317
Abruzzo	46.167	11.596	251
Molise	9.633	2.376	247
Campania	132.031	39.138	296
Puglia	112.752	28.382	252
Basilicata	19.628	4.795	244
Calabria	47.507	12.242	258
Sicilia	123.140	32.306	262
Sardegna	47.957	11.439	239
TOTALE	1.771.468	493.665	279

Fonte: elaborazioni IRES FVG su dati Ministero dell'Economia e delle Finanze

